


# INDICES ET TAUX OFFICIELS 2025



## SMIC AU 1<sup>ER</sup> JANVIER 2025

Smic horaire brut	11,88 €
Smic mensuel brut*	1 801,80 €
Minimum garanti	4,22 €

\*sur la base de la durée légale du travail de 35 heures hebdomadaires

## PLAFOND DE LA SÉCURITÉ SOCIALE 2025

En valeur annuelle	47 100 €
En valeur mensuelle	3 925 €
En valeur journalière	216 €
En valeur horaire	29 €

## BARÈME KILOMÉTRIQUE APPLICABLE AUX VOITURES

### POUR LES DÉPENSES EFFECTUÉES EN 2023 (en €)

Puissance administrative (en CV)	Distance (d) jusqu'à 5 000 km	Distance (d) de 5 001 km à 20 000 km	Distance (d) au-delà de 20 000 km
3 CV et moins	$d \times 0,529$	$(d \times 0,316) + 1 065$	$d \times 0,370$
4 CV	$d \times 0,606$	$(d \times 0,340) + 1 330$	$d \times 0,407$
5 CV	$d \times 0,636$	$(d \times 0,357) + 1 395$	$d \times 0,427$
6 CV	$d \times 0,665$	$(d \times 0,374) + 1 457$	$d \times 0,447$
7 CV et plus	$d \times 0,697$	$(d \times 0,394) + 1 515$	$d \times 0,470$

*d* représente la distance parcourue

## FRAIS PROFESSIONNELS 2025 INDEMNITÉ DE PETIT DÉPLACEMENT

Nature de l'indemnité	Limites d'exonération
<b>Indemnité de restauration sur le lieu de travail</b>	
Salarié contraint de prendre une restauration sur son lieu de travail effectif en raison de conditions particulières d'organisation ou d'horaires de travail (ex/ travail en équipe, travail posté, travail continu, travail de nuit, travail en horaire décalé)	7,40 €
<b>Frais de repas engagés par les salariés en situation de déplacement</b>	
Salarié contraint de prendre son repas au restaurant	21,10 €
Salarié non contraint de prendre son repas au restaurant (indemnité de collation hors des locaux de l'entreprise ou sur chantier)	10,30 €

## TITRES-RESTAURANT 2025

Exonération maximale de la participation patronale


7,26 €

*La valeur du titre-restaurant ouvrant droit à l'exonération maximale est comprise entre 12,10 € et 14,52 €*

## TAUX D'INFLATION

ANNÉE	TAUX
2023	4,9 %
2022	5,2 %
2021	1,6 %
2020	0,5 %

# INDICES ET TAUX OFFICIELS 2025



TAUX D'INTÉRÊT LÉGAL		
ANNÉE	Taux des créances des particuliers	Taux des créances des professionnels
2025 - 1er semestre	7,21%	3,71%
2024 - 2e semestre	8,16%	4,92%
2024 - 1er semestre	8,01%	5,07%
2023 - 2 <sup>e</sup> semestre	6,82%	4,22%
2023 - 1 <sup>er</sup> semestre	4,47%	2,06%
2022 - 2 <sup>e</sup> semestre	3,15%	0,77%
2022 - 1 <sup>er</sup> semestre	3,13%	0,76%

INDICE DES LOYERS COMMERCIAUX ET ÉVOLUTION ANNUELLE				
ANNÉE	T1	T2	T3	T4
2022	120,61 + 3,32 %	123,65 + 4,43 %	126,13 + 5,37 %	126,05 + 6,29 %
2023	128,68 + 6,69 %	131,81 + 6,60 %	133,66 + 5,97 %	132,63 + 5,22 %
2024	134,58 + 4,59 %	136,72 + 3,73 %	137,71 + 3,03 %	135,30 + 2,01 %

Base 100 au 1<sup>er</sup> trimestre 2008

INDICE DES PRIX À LA CONSOMMATION												
ANNÉE	Jan	Fév	Mar	Avr	Mai	Jui	Juil	Aoû	Sep	Oct	Nov	Déc
2023	113,86	115,06	115,92	116,61	116,54	116,75	116,81	118,00	117,37	117,54	117,33	117,50
2024	117,16	118,15	118,40	119,01	119,05	119,14	119,37	120,01	118,50	118,83	118,66	118,88
2025	119,01	119,02	119,24									

Base 2015

INDICE DES LOYERS DES ACTIVITÉS TERTIAIRES				
ANNÉE	T1	T2	T3	T4
2022	120,73	122,65	124,53	126,66
2023	128,59	130,64	132,15	133,69
2024	135,13	136,45	137,12	137,29

Base 100 au 1<sup>er</sup> trimestre 2010

INDICE DE RÉFÉRENCE DES LOYERS				
ANNÉE	T1	T2	T3	T4
2023	138,61	140,59	141,03	142,06
2024	143,46	145,17	144,51	144,64
2025	145,47			


Base 100 au 4<sup>e</sup> trimestre 1998

INDICE DU COÛT DE LA CONSTRUCTION				
ANNÉE	T1	T2	T3	T4
2022	1 948	1 966	2 037	2 052
2023	2 077	2 123	2 106	2 162
2024	2 227	2 205	2 143	2 108

Base 100 au 4<sup>e</sup> trimestre 1953

COMPTES COURANT D'ASSOCIÉS			
Exercice de douze mois clos		Taux maximal des intérêts déductibles	
Entre le 30 septembre et le 30 octobre 2024		5,93%	
Entre le 31 octobre et le 29 novembre 2024		5,90%	
Entre le 30 novembre et le 30 décembre 2024		5,87%	
Exercice de douze mois clos		Taux maximal des intérêts déductibles	
Entre le 31 décembre 2024 et le 30 janvier 2025		5,75%	
Entre le 31 janvier et le 27 février 2025		5,70%	
Entre le 28 février et le 30 mars 2025		5,65%	

Ces taux sont calculés à partir de la formule donnée par le BOI-BIC-CHG-50-50-30, 70.



## IMPÔT SUR LE REVENU

### BARÈME 2025 DE L'IMPÔT SUR LES REVENUS 2024

Fraction du revenu imposable (pour une part)	Taux	
Tranche 1	jusqu'à 11 497 €	0%
Tranche 2	de 11 498 € à 29 315 €	11%
Tranche 3	de 29 316 € à 83 823 €	30%
Tranche 4	de 83 824 € à 180 294 €	41%
Tranche 5	plus de 180 294 €	45%

## IMPÔT SUR LA FORTUNE IMMOBILIÈRE

L'impôt sur la fortune immobilière (IFI) s'applique pour un patrimoine immobilier excédant **1,3 million d'euros**.

### BARÈME DE L'IFI

Fraction de la valeur nette taxable du patrimoine	Taux
Jusqu'à 800 000 €	0%
Entre 800 001 € et 1 300 000 €	0,50%
Entre 1 300 001 € et 2 570 000 €	0,70%
Entre 2 570 001 € et 5 000 000 €	1%
Entre 5 000 001 € et 10 000 000 €	1,25%
Supérieure à 10 000 000 €	1,50%

Pour un patrimoine dont la valeur est comprise entre 1 300 000 € et 1 400 000 €, une décote est déduite du montant de l'IFI calculé selon le barème en vigueur.

Le montant de la décote se calcule de la manière suivante : 17 500 € - 1,25 % de la valeur nette taxable du patrimoine.

## IMPÔT SUR LES SOCIÉTÉS

Le taux normal d'IS est fixé à **25%**.

Taux réduit :

Le **taux réduit à 15%** s'applique jusqu'à 42 500 € de bénéfices pour les PME.

*Pour bénéficier de ce taux réduit, les entreprises doivent avoir un chiffre d'affaires inférieur à 10 M€ HT et avoir un capital entièrement reversé et détenu à hauteur de 75 % minimum par des personnes physiques (ou par une société appliquant ce critère).*